

Diener





Photos by Morten Højberg Nielsen

Divo 26





Dino 23



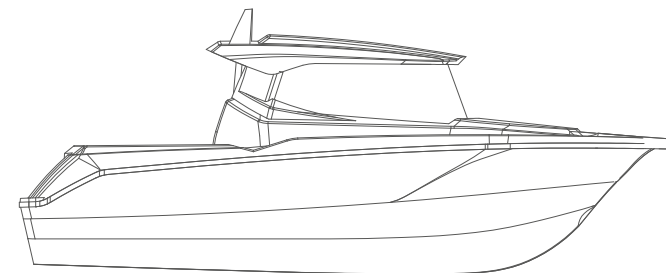
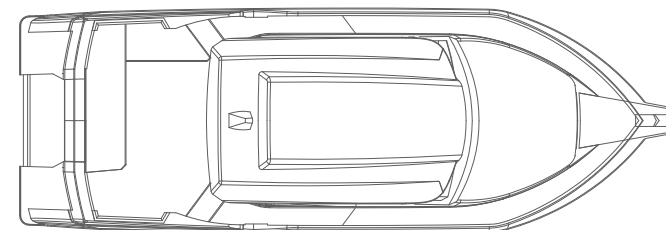
Dino 26

DATI TECNICI/TECHNICAL FEATURES

Lunghezza f.t./Lenght o.a.	7,80 mt
Larghezza f.t./Beam o.a.	2,76 mt
Altezza max/Max height	2,95 mt
Peso a secco/Dry weight (approx.)	2200 Kg
N. Persone/Max people on board	8
N. Posti letto/Berths	4
Potenza max/Max power (1XL - 2L)	250
Categoria di omologazione/Certification CE	C

DOTAZIONI STANDARD/STANDARD EQUIPMENT

Bussola/Compass
Divano di poppa con schienale abbattibile/Stern sofa with foldable backrest
Doccia/Shower (lt. 100)
Luci di navigazione/Navigation lights
Parabrezza e finestre in vetro/Glass windscreen and windows
Porta canne/Rod holder (n.2)
Pulpito/Pulpit
Scaletta/Ladder
Serbatoio benzina/Fuel tank (circa/approx lt. 300)
Tavolo/Table
Tergicristallo tribordo con impianto lavavetri/Starboard wiper with windscreen washer
Timoneria idraulica/Hydraulic steering
ZONA GIORNO - GUIDA/LIVING AREA - STEERING
Gavoni/Lockers
Mobile con antine/Piece of furniture with cabinets
Pannello strumenti con presa 12V/Instruments panel with 12V socket
Piano cucina con lavello e fuoco a gas/Corian kitchen countertop with sink and gas fire
Porta scorrevole in plexiglass/Plexiglass sliding door
Sedute passeggeri trasformabili in cuccetta (2 posti)/Convertible passengers seats (2 berths)
Seggiolino reclinabile pilota/Reclining pilot seat
Set cuscini completi/Cushions kit
Tettuccio panoramico con passo uomo apribile/Clear panoramic roof with big opening hatch
CABINA - BAGNO/CABIN - TOILET
Armadietto/Cabinet
Dinette matrimoniale/Dinette doublebed
Passo uomo/Hatch
Lavandino/Washbasin
Oblò/Port-light
WC marino elettrico con serbatoio acque nere/Electric marine toilet with septic tank



DOTAZIONI OPT/OPT EQUIPMENT

Boiler 220V/Hot water heater 220V (lt. 25)
Cuscineria di prua/Fore sundeck cushions
Frigorifero/Refrigerator (lt. 48)
Impianto 220V con carica batteria/220V plant with battery charger
Stereo/Stereo
Tendalino telescopico/Telescopic sunshade arch
Tende interne complete/Full interior blinds
Tende oscuranti per tettuccio e parabrezza/Windscreen and roof blinds
Tergicristallo babordo/Port wiper
Verricello/Electric winch

Dino 23

DATI TECNICI/TECHNICAL FEATURES

Lunghezza f.t./Lenght o.a.	7,15 mt
Larghezza f.t./Beam o.a.	2,65 mt
Altezza max/Max height	2,86 mt
Peso a secco/Dry weight (approx.)	1860 Kg
N. Persone/Max people on board	7
N. Posti letto/Berths	3/4
Potenza max/Max power (1XL)	200
Categoria di omologazione/Certification CE	C

DOTAZIONI STANDARD/STANDARD EQUIPMENT

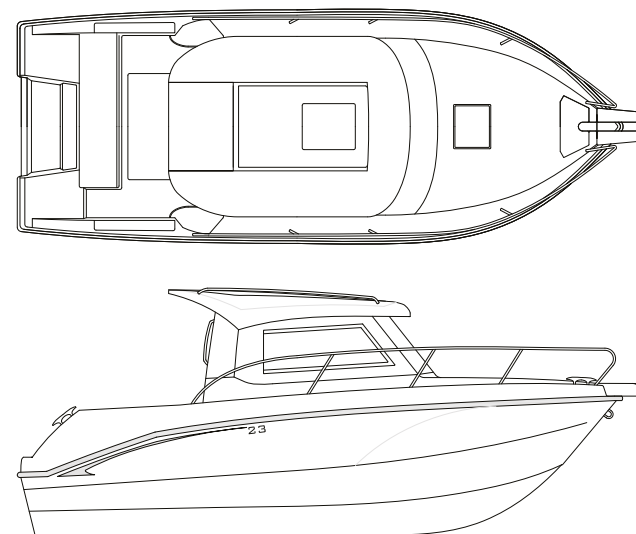
Bussola/Compass
Divano di poppa con schienale abbattibile/Stern sofa with foldable backrest
Doccia/Shower (lt. 67)
Luci di navigazione/Navigation lights
Parabrezza e finestre in vetro/Glass windscreen and windows
Porta canne/Rod holder (n.2)
Pulpito/Pulpit
Scaletta/Ladder
Serbatoio benzina/Fuel tank (circa/approx lt. 200)
Tavolo/Table
Tergicristallo tribordo con impianto lavavetri/Starboard wiper with windscreen washer
Timoneria idraulica/Hydraulic steering

ZONA GIORNO - GUIDA/LIVING AREA - STEERING

Gavoni/Lockers
Mobile con antine/Piece of furniture with cabinets
Pannello strumenti con presa 12V/Instruments panel with 12V socket
Piano in corian con lavello/Corian countertop with sink
Porta scorrevole in plexiglass/Plexiglass sliding door
Sedute passeggeri trasformabili in cuccetta (2 posti)/Convertible passengers seats (2 berths)
Seggiolino reclinabile pilota/Reclining pilot seat
Set cuscini completi/Cushions kit
Tettuccio panoramico con passo uomo apribile/Clear panoramic roof with big opening hatch

CABINA - BAGNO/CABIN - TOILET

Dinette/Dinette
Passo uomo/Hatch
Oblò/Port-light
WC marino elettrico con serbatoio acque nere/Electric marine toilet with septic tank



DOTAZIONI OPT/OPT EQUIPMENT

Boiler 220V/Hot water heater 220V (lt. 16)
Cuscineria di prua/Fore sundeck cushions
Frigorifero/Refrigerator (lt. 48)
Impianto 220V con carica batteria/220V plant with battery charger
Panca laterale addizionale poppa con cuscino/Cockpit additional bench with cushion
Stereo/Stereo
Tendalino telescopico/Telescopic sunshade arch
Tende interne complete/Full interior blinds
Tende oscuranti per tettuccio e parabrezza/Windscreen and roof blinds
Tergicristallo babordo/Port wiper
Verricello/Electric winch



Via delle industrie, 19 - 26020 Spinadesco (CREMONA) ITALY
Tel. +39 0372 491399 Fax + 39 0372 492115
www.cantiericapelli.it

